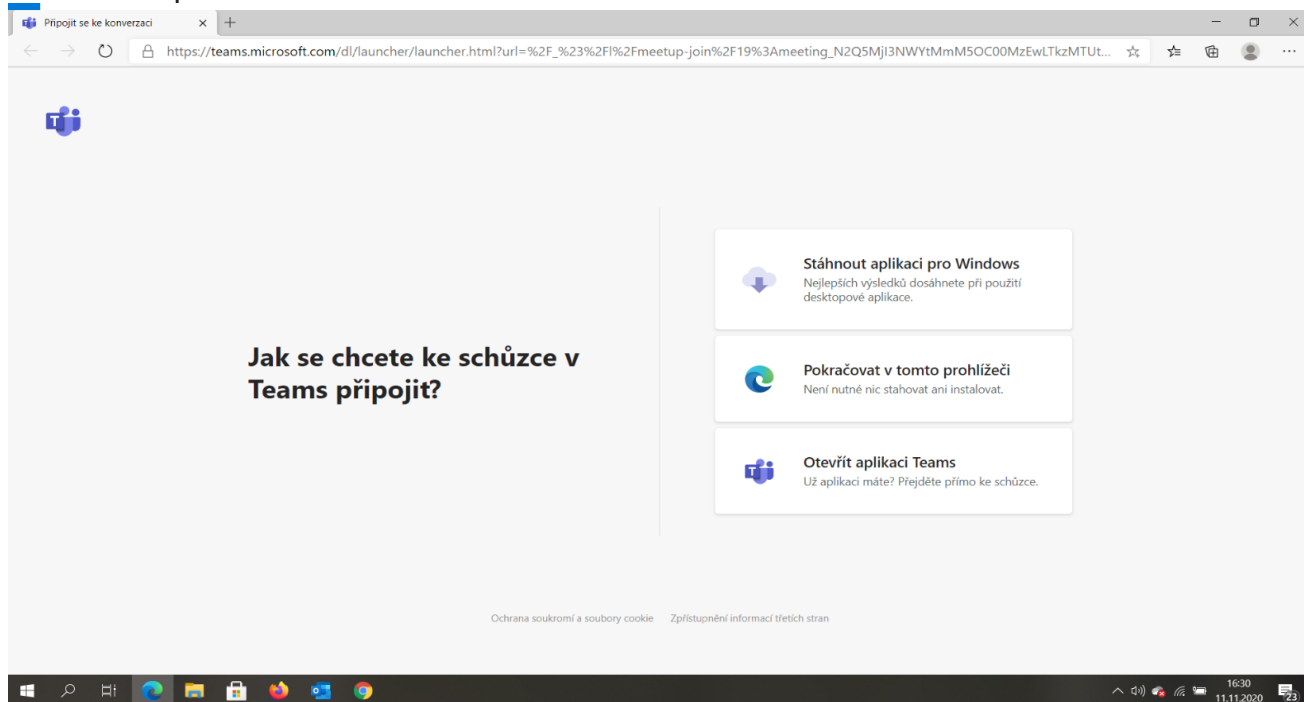
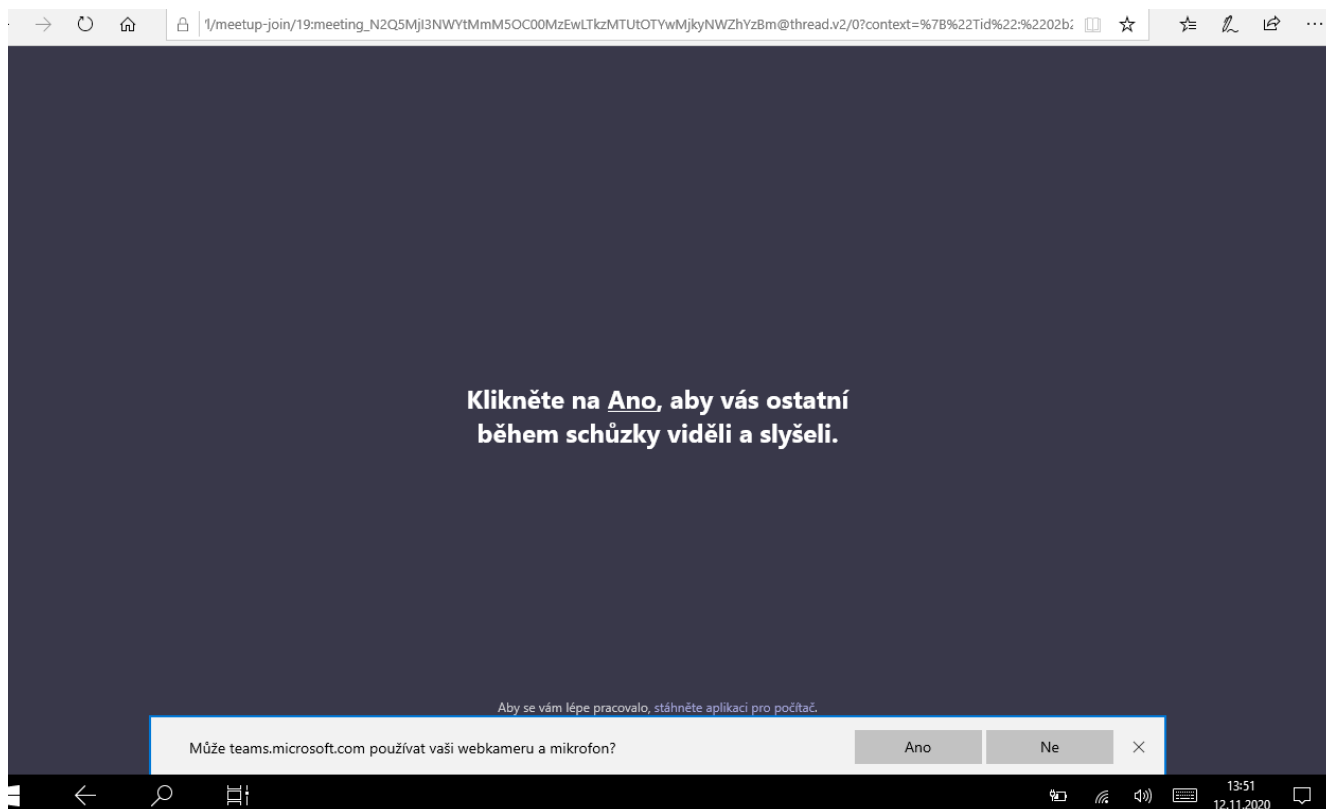


K přednáškám se můžete připojit kdykoliv, z libovolného zařízení bez registrace pod vlastním jménem, přezdívkou nebo jako host.

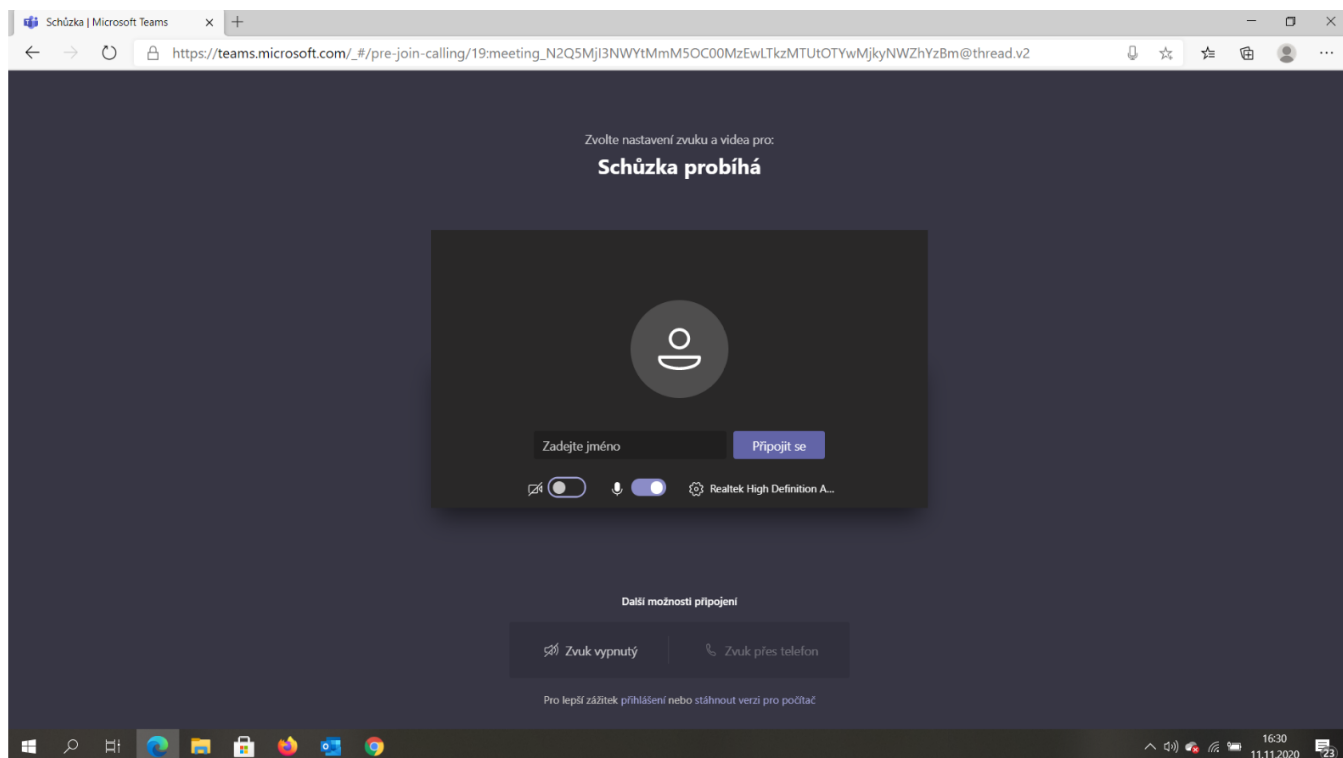
1. Klikněte na odkaz na besedu, který Vám pošleme mailem.
2. Otevře se webová stránka, ve které uvidíte možnosti: **Stáhnout aplikaci pro Windows**, **Pokračovat v tomto prohlížeči** a **Otevřít aplikaci Teams**. Pokud zvolíte **Pokračovat v tomto prohlížeči**, můžete použít Microsoft Edge nebo Google Chrome bez nutnosti stahování aplikace.



3. V prohlížeči se může zobrazit dotaz, jestli je zapnutý mikrofonem a kamera. V tomto kroku doporučujeme zvolit Ano a mikrofon a kameru případně vypnout v dalším kroku.



4. Zadejte svoje jméno nebo přezdívku a zvolte nastavení zvuku a videa. Pokud chcete pouze poslouchat, zvolte vypnout mikrofon i kameru (ikony pod jménem).



5. Až budete připraveni, zvolte **Připojit se**.
6. Tím se zobrazí předsálí a organizátor Vás přizve k účasti.

Připojení z mobilního telefonu

1. Pokud se připojujete z mobilního telefonu, zvolte připojení přes telefon. V tom případě je třeba si stáhnout **mobilní aplikaci MS Teams**, např. přes App Store nebo Google Play.
2. Dále zvolte „Přihlaste se jako host“, „Join as a guest“.

Microsoft Teams

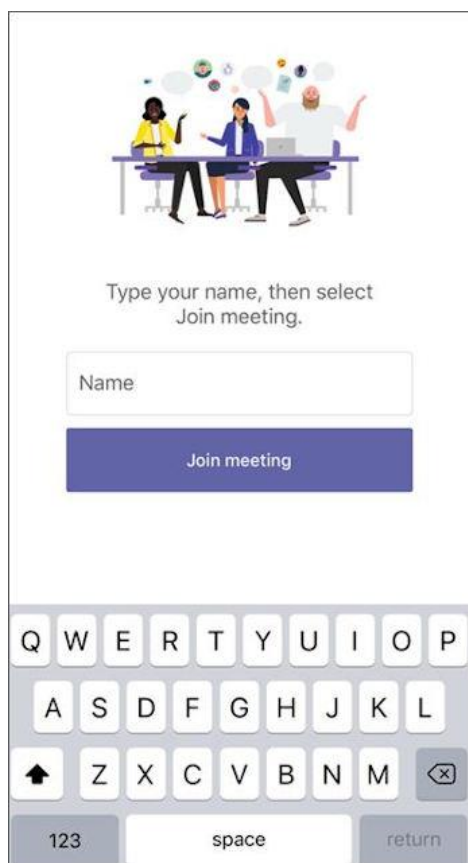


Meeting time!
How would you like to join?

Join as a guest

Sign in and join

3. Zadejte své jméno nebo přezdívku a zvolte „Připojit se ke schůzce“, „Join meeting“.



Type your name, then select
Join meeting.

Name

Join meeting

Q W E R T Y U I O P
A S D F G H J K L
↑ Z X C V B N M ↵
123 space return

Poznámky:

- Pokud vás organizátor nepřizve do 15 minut, automaticky jste vyřazeni z předsálí. Pokud se to stane, můžete zkusit se připojit znovu.
- Některé funkce v Teams nemohou používat hosté.